

1 SADRŽAJ

2 Apstrakt	2
3 Zašto?	2
4 Kako?	3
4.1 Radne grupe	3
4.1.1 Redari	3
4.1.2 Medija tim	3
4.1.3 Kreativni tim	3
4.1.4 Tim za transport	3
4.1.5 Pokretači	3
4.1.6 Tim koji obezbeđuje grejanje	4
4.1.7 Higijeničari	4
4.1.8 Tim za logistiku	4
4.2 Raspored po mostovima	4
4.3 Šetnja fakulteti – mostovi	5
4.3.1 Blokada mostova	6
4.4 Zone	7
4.4.1 Kapacitet ljudi	7
4.4.2 Mapa	8
4.2.3 Donacije	9
4.5 Šetnja ostali mostovi – Most slobode	10
4.5.1 Spajanje mase ljudi	11
4.6 Šetnja Most slobode – fakulteti	12
4.7 Aktivnosti na Mostu slobode	12
4.7.1 Zabavni karakter i hrana	12
4.7.2 Agenda	13
4.8 Reakcija na situacije	14
4.8.1 Hitna pomoć - sanitetska vozila (Most slobode)	14
4.8.2 Hitna pomoć - civilna vozila (Most slobode)	14
4.8.3 Pružanje hitne medicinske pomoći na licu mesta	15
4.8.4 Odstupanje od plana protesta	15

2 APSTRAKT

Organizuje se **protest povodom tri meseca od pada nadstrešnice na železničkoj stanici u Novom Sadu**, u kojem je nastradalo 15 ljudi. Datum protesta poklapa se sa **Danom grada** Novog Sada, čime se simbolično ukazuje na odgovornost i poziva na pravdu za žrtve.

Protest će uključivati blokadu **tri ključna mosta u Novom Sadu**: Most slobode, Žeželjev most i Varadinski most.

- **Početak**: Protest na mostovima počinje u 15.00h.
- **Blokada**: Sva tri mosta će biti blokirana u trajanju od 3h, nakon čega će biti okupljanje svih učesnika na Mostu slobode.
- **Završetak**: Protest se završava nakon 24h, konkretno u 15.00h drugog februara, protestnom šetnjom ka kampusu.

Blokadom tri mosta na tri sata kolski i železnički saobraćaj će biti značajno otežan. Cilj je mobilisati građane u što većem broju, protest treba da traje dovoljno dugo kako bi imao što snažniji medijski odjek. Prva tri sata blokade su ključna za skretanje pažnje javnosti, dok se dvadesetčetvoročasovnom blokadom Mosta slobode pruža dodatan pritisak.

Simbolikom broja tri, građani iskazuju nezadovoljstvo zbog vremenskog perioda od tri meseca od tragedije za koju još uvek niko ne snosi odgovornost.

3 ZAŠTO?

Povod:

Tragedija od 1. novembra 2024. godine, kada je usled pada nadstrešnice na železničkoj stanici poginulo 15 ljudi, simbol je neodgovornosti i nemara institucija. Tri meseca nakon nesreće, odgovorni za ovu katastrofu još nisu identifikovani niti sankcionisani, što predstavlja veliki društveni problem i uzrok nezadovoljstva.

Cilj:

- **Podsećanje na žrtve**: Pomen nastradalima kroz zajednički čin solidarnosti i tišine.
- **Zahtevanje odgovornosti**: Protest je poziv na transparentnost istrage i kažnjavanje odgovornih za tragediju.
- **Podizanje svesti**: Skretanje pažnje na propuste sistema i podsticanje građana da zahtevaju odgovornost institucija.
- **Pravda za sve**: Protest simbolizuje širu borbu za odgovorno društvo u kojem ovakve tragedije ne smeju proći nekažnjeno.

Uz jasan vremenski okvir i mobilizaciju masovnog odziva građana, cilj je da ovaj protest postane simbol otpora nemaru i da ima veći uticaj od prethodnih sličnih inicijativa, poput protesta na Slaviji. Od velikog značaja je da ovaj protest bude što masovniji, zbog toga se mora paziti na trajanje istog. Sa konkretnom, ne predugom, satnicom, podići će se moral građana i studenata.

4 KAKO?

4.1 RADNE GRUPE

4.1.1 Redari

Za bezbednost učesnika u protestu i obezbeđivanje logistike kretanja kolona ljudi i traktora u pratnji, zadužena je radna grupa UNS redari. Neophodno je da se redari usklade sa poljoprivrednicima oko koordinacije traktora. Traktori će biti prisutni isključivo u bezbednosne svrhe, te će biti raspoređeni na sve prilazne puteve i raskrsnice kojima se prožima protest. Kretanje traktora je jasno odvojeno od građana i studenata. Neophodna je grupa redara ispred traktora, koji se kreću kako bi se obezbedio nesmetani prolaz kroz grad. Neophodno je da se redari nalaze i između traktora koji se kreću i protestne šetnje. Redari su zaduženi za prevenciju i sprečavanje incidenata i u obavezi da ne primenjuju silu dok je god to moguće. Redari su zaduženi za sprečavanje gradjana i studenata u pokušajima da dođu na sam most, te će se sva protestna dešavanja odvijati na raskrsnicama ispred mostova.

4.1.2 Medija tim

Tim za medije zadužen je za kreiranje i distribuciju propagandnog materijala, uključujući sve objave, vizuale i sadržaj namenjen društvenim mrežama.

- Priprema i objava sadržaja – pravljenje svih promotivnih materijala, najava i informativnih objava pre i tokom protesta.
- Praćenje i izveštavanje u realnom vremenu – redovno ažuriranje društvenih mreža i informisanje javnosti o dešavanjima na terenu.
- TV segment – tim će imati poseban medijski blok u trajanju od nekoliko sati, gde će se pružati uživo informacije, intervjui i analize u vezi sa protestom.

Njihov zadatak je da osiguraju da poruka protesta bude jasna, snažna i široko vidljiva, kako bi privukla pažnju javnosti i medija.

4.1.3 Kreativni tim

UNS kreativni tim treba da obezbedi izvođenje radionica u kojima će učestvovati građani i studenti. Neophodno je da radionice budu u duhu nezvaničnih i neformalnih dešavanja, kao što su radionice izrade transparenata ili slogana. Projekti koji će se realizovati ne smeju da budu informativnog karaktera ili u svrhe bilo kojih nevladinih organizacija i političkih stranaka. Za govore i načine izvođenja govora zadužen je kreativni tim. Govore će držati javne ličnosti koje nisu povezane sa nevladinim organizacijama i političkim strankama. Govori bi trebalo da budu u skladu sa stavovima blokada fakulteta Univerziteta u Novom Sadu.

4.1.4 Tim za transport

Tim za transport je zadužen za nošenje sve potrebne opreme, hrane i vode od kampusa do protesta i obrnuto. Postojeća grupa "tate Novosađani" će obezbediti automobile radi lakšeg prenosa stvari.

4.1.5 Pokretači

Radna grupa je zadužena za govorenje na megafone unapred definisanih parola i pokretanje pokliča, skandiranja i generalno animaciju mase. Van programa kreativnog tima je potrebno popuniti praznine u programu kako bi se održala atmosfera. Potencijalno je potrebno nabaviti još velikih megafona zbog obima protesta.

4.1.6 Tim koji obezbeđuje grejanje

Tim je zadužen za održavanje i paljenje vatre u burićima, kao i čuvanje i obezbeđivanje ostalih grejnih tela. Grejna tela će biti organizovana u grejne zone, a ne raštrkana po protestu. U slučaju požara, ova grupa je odgovorna da reaguje i sanira problem.

4.1.7 Higijeničari

Ova radna grupa zadužena je za održavanje higijene i čistoće tokom protesta. Njihova glavna uloga je da iniciraju sakupljanje smeća i podstiču učesnike na odgovorno ponašanje.

- Na svakih nekoliko sati članovi grupe će obilaziti prostor protesta sa kesama i apelovati na učesnike da pakuje otpad oko sebe.
- Biće zaduženi za proveru mobilnih toaleta (Toi-Toi) u vidu dopune toalet papira.
- Dodatno, tim će koordinisati sa ostalim grupama kako bi se osiguralo da protest ostane uredan i organizovan do samog kraja.

4.1.8 Tim za logistiku

Tim za logistiku zadužen je za planiranje i prostornu organizaciju protesta, kako bi se obezbedio nesmetan tok događaja i optimalno raspoređivanje svih ključnih elemenata.

- Kreiranje mape protesta – određivanje zona i tačne lokacije bina, punktova za hranu i piće, kreativnog kutka, sanitarnih čvorova i drugih ključnih tačaka.
- Osmišljavanje rasporeda i protoka ljudi – kako bi se izbegle gužve i omogućilo efikasno kretanje učesnika.
- Koordinacija sa ostalim timovima – kako bi svi segmenti protesta bili dobro sinhronizovani i prilagođeni logističkim potrebama.

4.2 RASPORED PO MOSTOVIMA

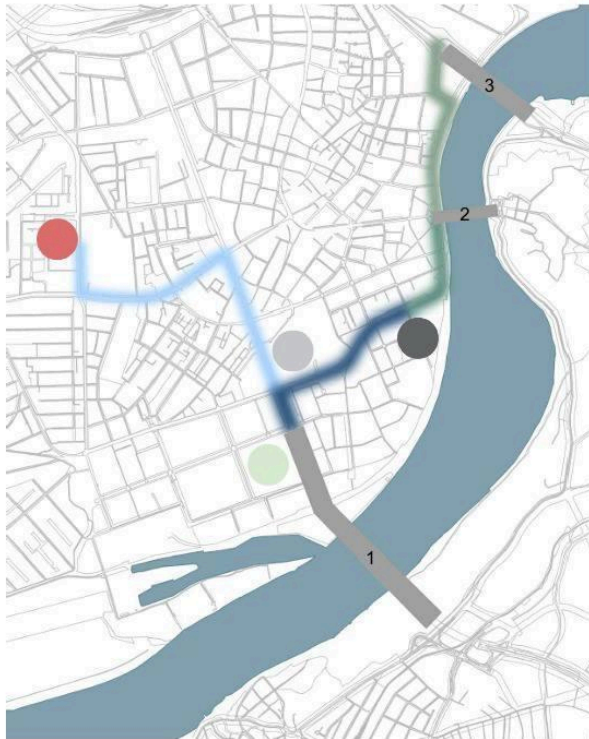
Podela novosadskih fakulteta i njihovih “sestrinskih” fakulteta će se realizovati na sledeći način:

- **Žeželjev most - polaskom u 14.05:** Filozofski fakultet, Poljoprivredni fakultet, Akademija umetnosti Novi Sad, Visoka poslovna škola
- **Varadinski most - polaskom u 14.20:** Tehnološki fakultet, Prirodno-matematički fakultet
- **Most slobode - polaskom u 14.30:** Fakultet tehničkih nauka, Fakulteta sporta i fizičkog vaspitanja, Medicinski fakultet, Pravni fakultet, Ekonomski fakultet, Pedagoški fakultet Sombor, Visoka tehnička škola, Visoka vaspitačka škola

Napomena: Dogovor je sa srednjim školama da idu na Varadinski most, kao i organizaciji “Slobodni univerzitet”.

4.3 ŠETNJA FAKULTETI – MOSTOVI

RUTA - POČETAK PROTESTA



LEGENDA:

- 1 MOST SLOBODE
- 2 MOST DUGA (PETROVARADINSKI MOST)
- 3 ŽEŽELJEV MOST
- KAMPUS
- MEDICINSKI FAKULTET
- LIMANSKI PARK
- TC PROMENADA

RUTE KA MOSTU SLOBODE:

- RUTA MEDICINSKOG FAKULTETA
- RUTA OD KAMPUSA

RUTA KA MOSTU DUGA:

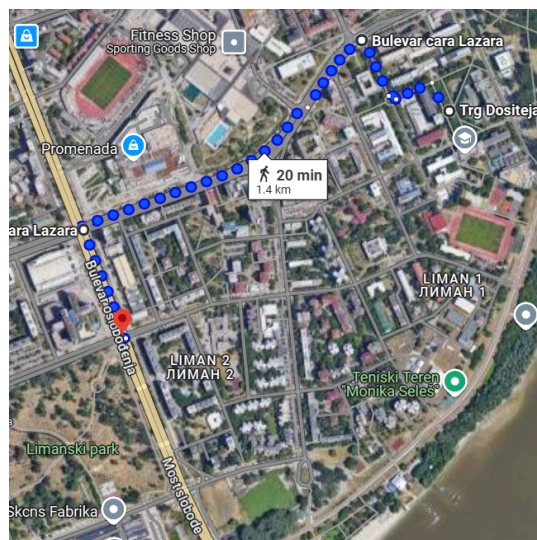
- RUTA OD KAMPUSA

RUTA KA ŽEŽELJEVOM MOSTU:

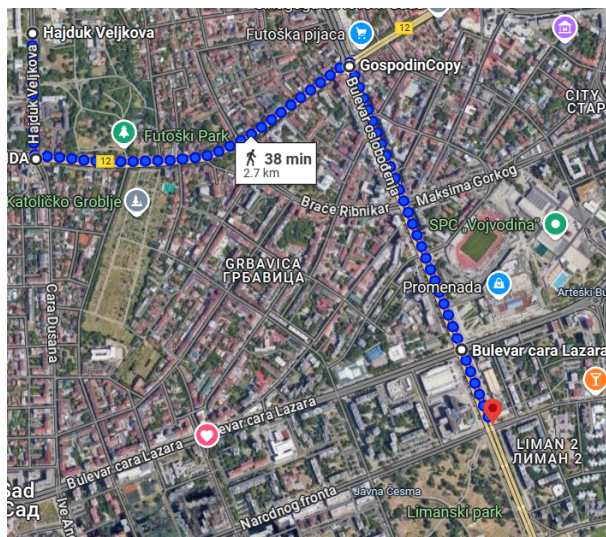
- RUTA OD MOSTA DUGA

Okupljanje studenta na kampusu je od **13.30h – 14.00h**, polazi se sa fakulteta unapred definisanim rutama:

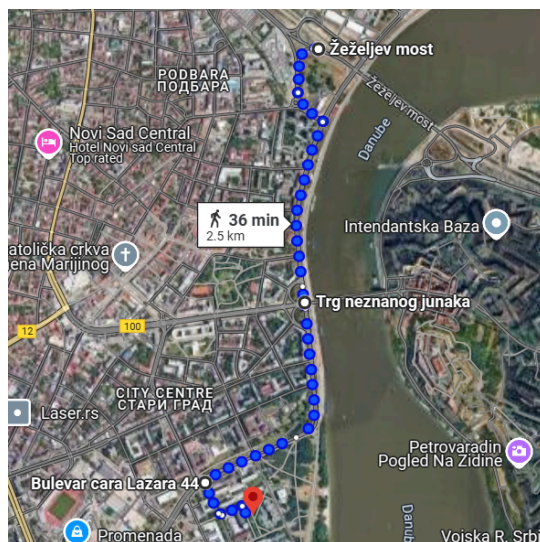
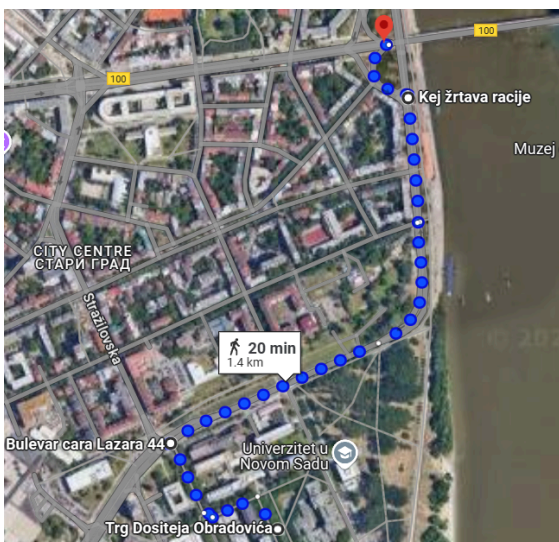
- **Ruta od kampusa do Mosta slobode:**
Bulevar cara Lazara - Bulevar oslobođenja - Most slobode



- **Ruta od Medicinskog fakultet do Mosta slobode:**
Hajduk Veljkova - Futoška - Bulevar oslobođenja (pridruženje koloni koja se kreće od kampusa) - Most slobode



- **Ruta od kampusa do mostova Žeželj i Varadinski:**
Kampus - Bulevar cara Lazara - Kej žrtava racije - Varadinski most - ljudi koji idu na Žeželjev most produžuju ispod Varadinskog mosta kejom do Žeželjevog mosta



4.3.1 Blokada mostova

4.3.1.1 Most slobode

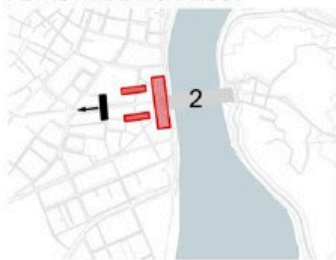


LEGENDA:

- 1 MOST SLOBODE
- TRAKTORI KOJI SE POMERAJU U ZAVISNOSTI OD VELIČINE PROTESTA
- STACIONIRANI TRAKTORI

4.3.1.2 Varadinski most

PETROVARADINSKI MOST

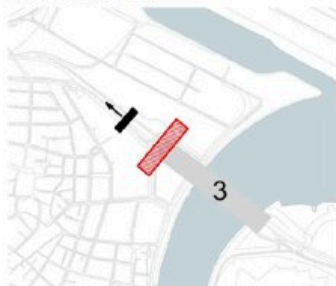


LEGENDA:

- 2 PETROVARADINSKI MOST
- TRAKTORI KOJI SE POMERAJU U ZAVISNOSTI OD VELIČINE PROTESTA
- STACIONIRANI TRAKTORI

4.3.1.3 Žeželjev most

ŽEŽELJEV MOST



LEGENDA:

- 3 ŽEŽELJEV MOST
- TRAKTORI KOJI SE POMERAJU U ZAVISNOSTI OD VELIČINE PROTESTA
- STACIONIRANI TRAKTORI

Napomena: zbog bezbednosti samog protesta, blokade mostova će se širiti linearno duž bulevara, a ne radialno (traktori na bokovima protesta se neće pomerati, kretaće se samo traktori duž bulevara koji izlaze direktno na mostove).

4.4 ZONE

4.4.1 Kapacitet ljudi

- Broj ljudi koji može da stane na ovom prostoru je oko 50.000 sa gustinom 1 osoba po metru kvadratnom, uključujući i Limanski park.

MapChecking • Crowd counting tool
This tool helps you estimate and fact-check the maximum number of people standing in a given area.
Source on github : [Star](#)

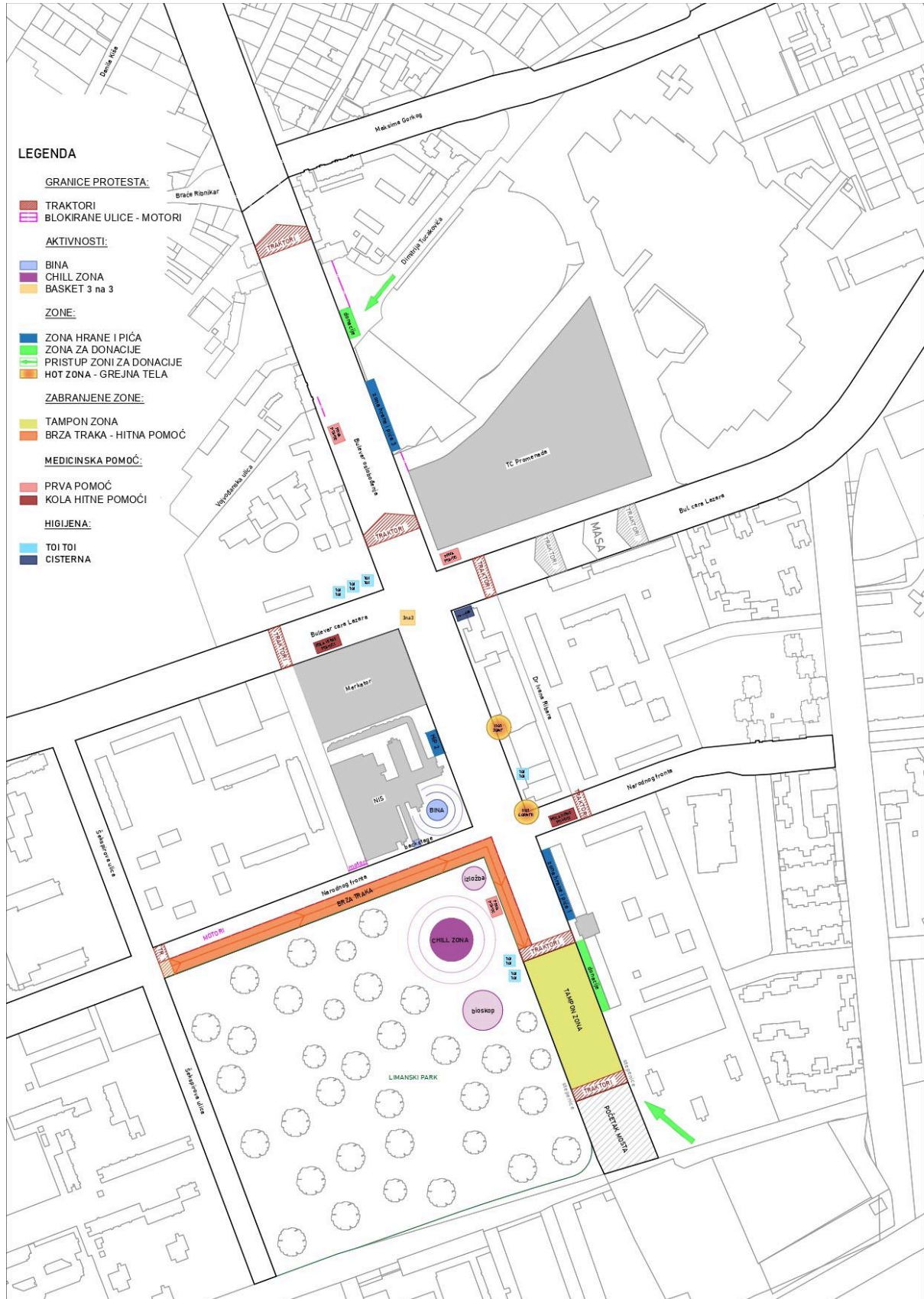
Surface area 47612sqm • 512492sqft [Reset the area](#)

Crowd density What does it look like?
Light Crowded Packed
1.00 people per sqm (~10 sqft)
47612 estimated

⚠ It's easy to overestimate the density as the crowd is rarely uniformly packed. This is what 2 people per square meter looks like from a low angle :
[Image 1](#) [Image 2](#) [Image 3](#) (source)

Examples
[Place du Trocadero FR](#) [Place de la République FR](#) [Place de la Bastille FR](#)
[Tiergarten DE](#)

4.4.2 Mapa



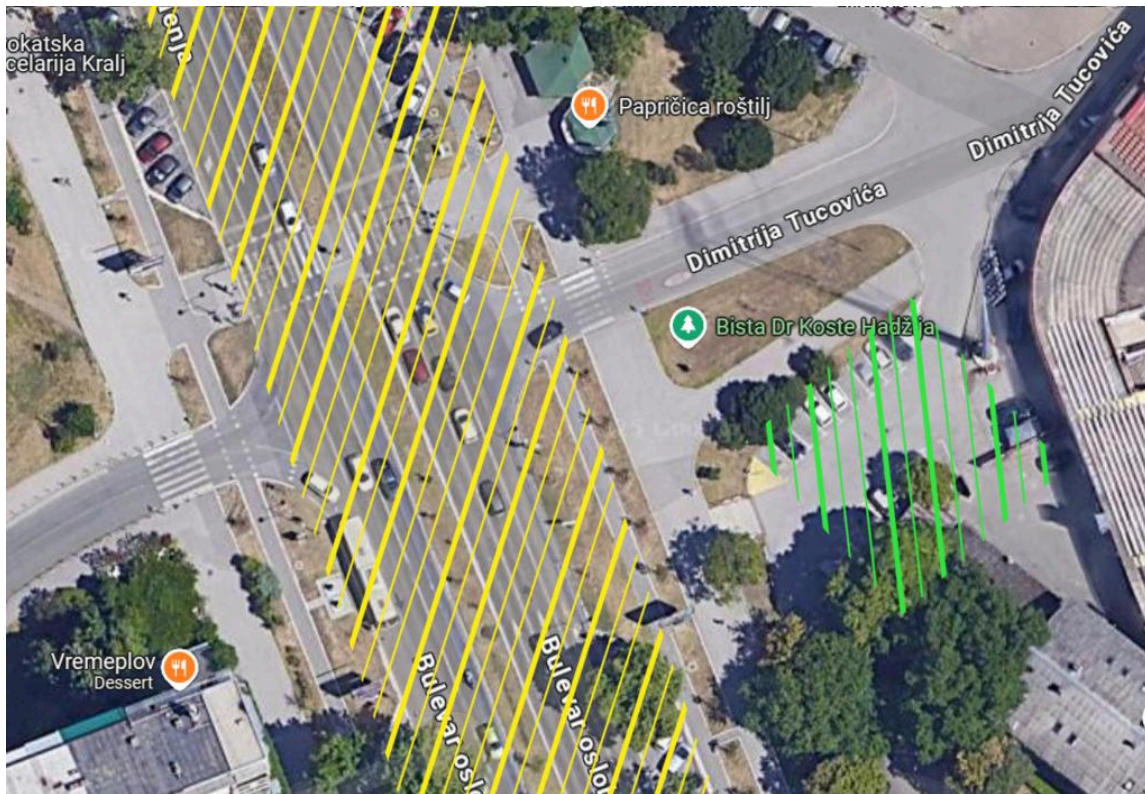
- Crvena zona:
 - predstavlja parkirane traktore i granice protesta
- Žuta zona:
 - tampon zona
 - prostor za odmor redara
- Roze zona:
 - prostor za motore
- Zelena zona:
 - mesto za primanje donacija

4.2.3 Donacije

Dostavljanje donacija će se vršiti na dva mesta, kod tampon zone i kod stadiona.



Išrafirana zelena površina predstavlja parking gde kola za donacije mogu da se parkiraju. Zaokružene su stepenice preko kojih se redari mogu da brzo dođu od tampon zone do parkinga. Žutom bojom je predstavljen prostor u kome se kreću učesnici.

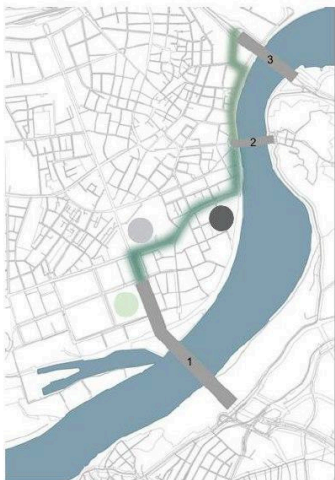


4.5 ŠETNJA OSTALI MOSTOVI – MOST SLOBODE

Po završetku blokade sva tri mosta, grupe koje se nalaze na Žeželjevom i Varadinskom mostu krenuće **ka Mostu slobode** predviđenom rutom:

- **Žeželjev most - Kej - Dugin most**
- Spajanje grupe ljudi sa Žeželjevog sa onima sa Duginog mosta
- **Bulevarom cara Lazara - Most slobode**

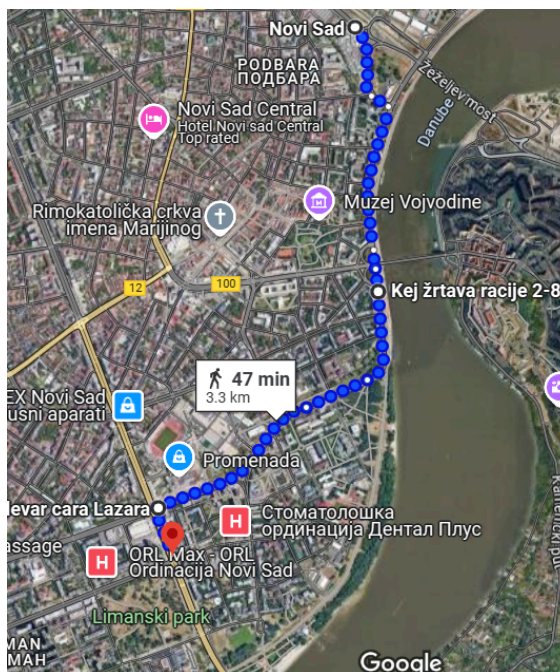
RUTA - NAKON 3h
OD ŽEŽELJEVOG I DUGINOG MOSTA DO MOSTA SLOBODE



RUTE KA MOSTU SLOBODE:

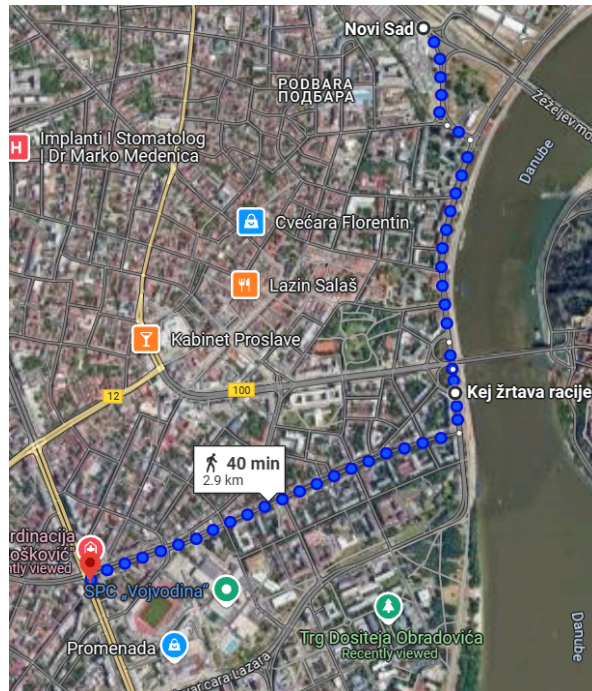
— RUTA OD ŽEŽELJEVOG MOSTA DO MOSTA DUGE

— RUTA OD MOSTA DUGE DO MOSTA SLOBODE

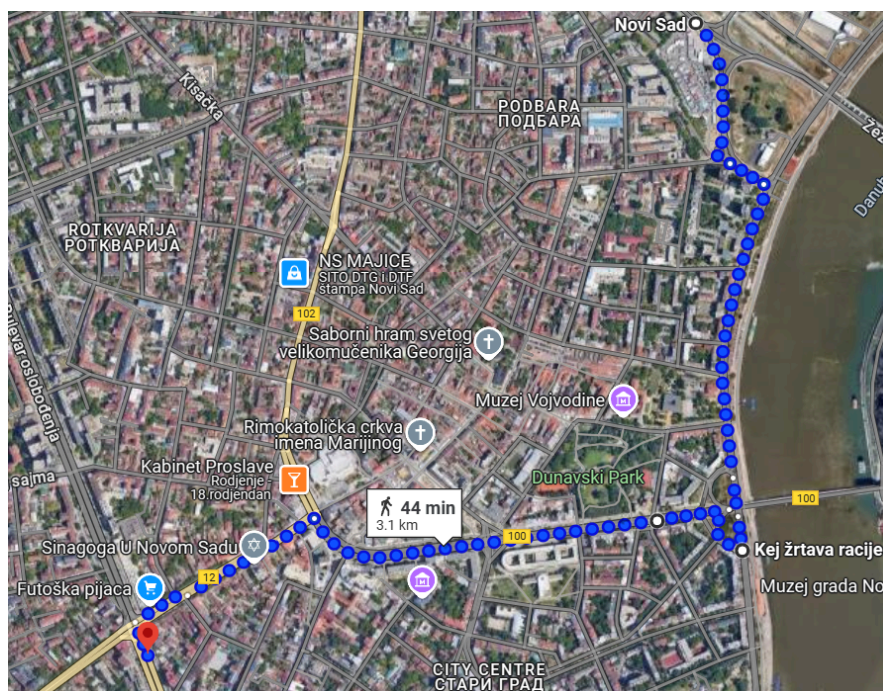


4.5.1 Spajanje mase ljudi

- U slučaju da masa ljudi već bude kod raskrsnice kod Promenade, alternativna ruta kojom će kolona sa ostalih mostova je kroz Maksima Gorkog:



- U slučaju da masa ljudi već bude kod raskrsnice kod Maksima Gorkog, alternativna ruta kojom će kolona sa ostalih mostova je kroz Bulevara Mihajla Pupina:

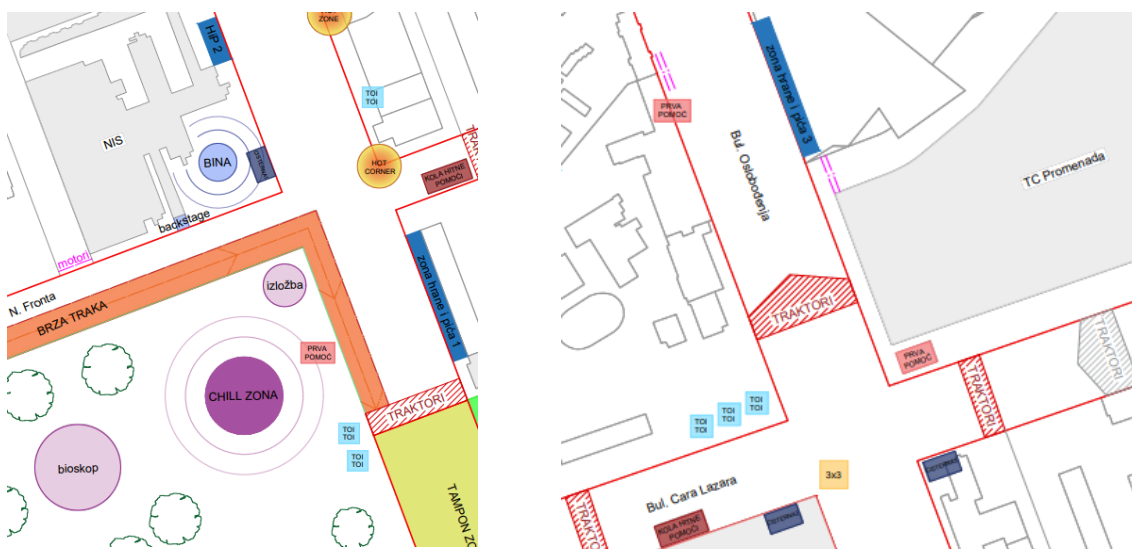


4.6 ŠETNJA MOST SLOBODE – FAKULTETI

Nakon završenog protesta, studenti će se u koloni kretati ka kampusu Bulevarom oslobođenja, zatim Bulevarom cara Lazara do kampusa.

4.7 AKTIVNOSTI NA MOSTU SLOBODE

4.7.1 Zabavni karakter i hrana



- Izložba - srednje škole će ovde imati svoju izložbu radova koja će biti kod jarbola
- Bioskop - postojaće platno i projektor na kome će se puštati filmovi u toku noći, kapacitet je oko 200 mesta
- Chill zona - razne aktivnosti organizovane od strane kreativnog tima
- 3x3 - predstavlja teren za košarku
- Tamno plave zone - predstavljaju mesta na kojima će biti hrana i piće
- Bina - mesto za govore i horove

- Cisterna - ne preporučuje se konzumacija vode, koristiti za pranje ruku, posuđa...

4.7.2 Agenda

01.02.2025.:

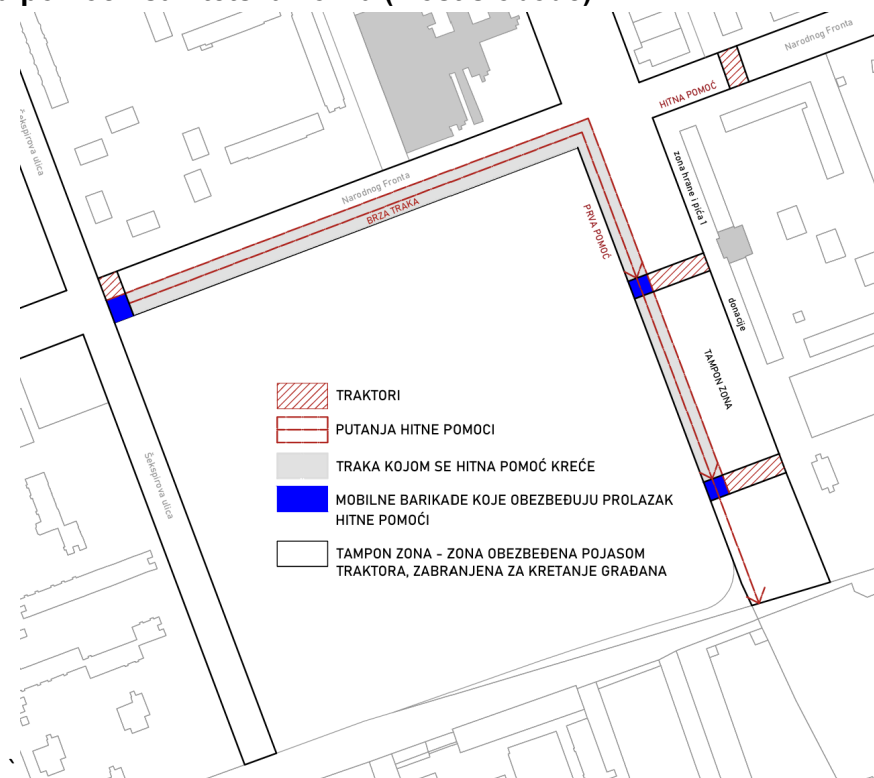
- 14:05h - polazak ka Žeželjevom mostu
- 14:20h - polazak ka Varadinskom mostu
- 14:30h - polazak ka Mostu slobode
- 15-18h - blokiranje sva tri mosta
- 18-19h - kretanje sa Žeželjevog i Varadinskog mosta do Mosta slobode
- 19:00-19:05h - uvodni govor studenta
- 19:10-19:50h - izvedba "Pop hora"
- 20:00-20:05h - Bojana Vunturišević
- 20:05-20:10h - 5 minuta buke sa gradjanima sa terase
- 20:50-21:10h - Ivan Ivanović, Saša Sinđelić, Gabor Pongo
- 21:15-21:55h - izvedba hora
- 22:00-22:20h - Srđan Kovačević, Kesić i (Bjelogrić)
- 22:25-22:55h - Igor Stanković
- 23:00-23:20h - Jelena Obućina, Mina Đikanović, Jelena Stpljanin
- 23:42-23:52h - Ana Ferik-Ivanović (najava odavanja počasti)
- 23:52-00:07h - 15 minuta tišine (sa blicevima)

02.02.2025.:

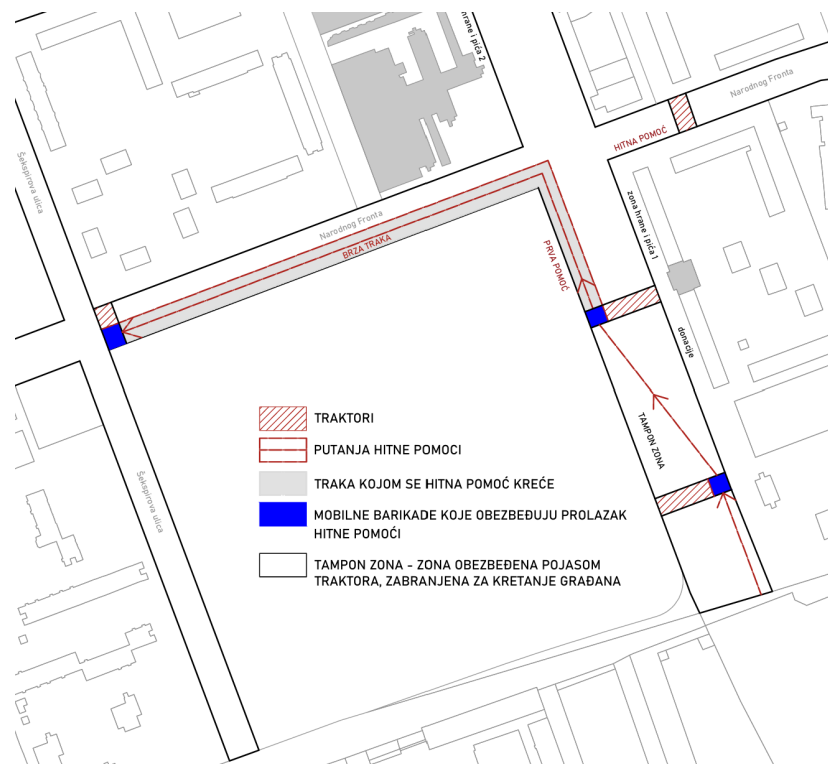
- 00:30-00:35h- Goran Đajić
- od 00:45 - prikaz filmova
- 09:00-11:00h - jutarnje mentalno razgibavanje
- 12:00-12:20h - Relja Štiglić, Milan Kovačević, Teodora Vukša
- 13:00-13:15h - Lena Trifunović, Živa Stanojević
- 14:00h - grupno čišćenje

4.8 REAKCIJA NA SITUACIJE

4.8.1 Hitna pomoć - sanitetska vozila (Most slobode)



Putanja dolaska hitne pomoći (ka Mostu slobode)



Putanja povratka hitne pomoći (od Mostu slobode)

Na mapi je sivom bojom označena brza traka, koja se proteže desnom trakom u ulici Narodnog fronta i duž Bulevara oslobođenja, počevši od raskrsnice kod NIS-a, pa sve do prelaska preko mosta.

Tokom celog trajanja protesta, brza traka će ostati slobodna i namenjena isključivo za prolazak vozila hitne pomoći. Na toj traci neće biti parkiranih traktora niti okupljenih učesnika, već će tu biti postavljeni isključivo redari, koji će paziti na njenu prohodnost i reagovati u slučaju potrebe.

U slučaju da vozilo hitne pomoći prilazi, svi učesnici su dužni da se odmah povuku sa brze trake kako bi omogućili siguran i nesmetan prolaz. Tokom protesta, putem razglasa i od strane redara, neprekidno će se apelovati na sve učesnike (osim redara) da se klone brze trake i poštuju pravila kako bi se obezbedila maksimalna bezbednost svih prisutnih.

Ovakva organizacija ne samo da osigurava brzu reakciju hitnih službi u slučaju potrebe, već i demonstrira odgovornost i ozbiljnost organizatora protesta.

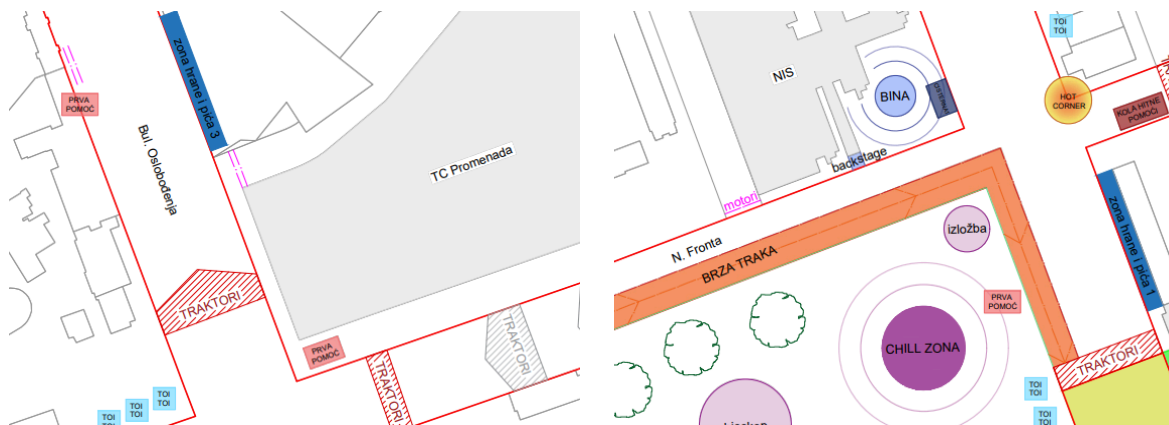
VAŽNO: Isti protokol važi i za propuštanje vatrogasnih vozila.

4.8.2 Hitna pomoć - civilna vozila (Most slobode)

Ukoliko dođe do slučaja da građani u civilnim vozilima usled hitnog medicinskog stanja imaju potrebu da pređu na drugu stranu mosta - važi isti protokol kao i za sanitetska vozila naveden iznad. Redari neće opstruisati prolazak ovakvih vozila.

4.8.3 Pružanje hitne medicinske pomoći na licu mesta

U okviru Redarskog tima postoji tim za Prvu pomoć koji će biti oznakama jasno izdvojen i oni su zaduženi za pružanje hitne medicinske pomoći. Biće organizovani na 4 štanda, po jedan za Varadniski i Žeželjev most, i dva štanda na Mostu slobode. Štandovi su obezbeđeni medicinskom opremom i sa po tri medicinski obučene osobe.



4.8.4 Odstupanje od plana protesta

Sva odstupanja od plana i programa, pogotovo bez konsultacije sa timom za logistiku, će se smatrati isključivo istupanjem pojedinaca, te će se tim za ulične akcije jasno i nedvosmisleno ograditi od takvih dešavanja.